



VISICOOLER FRÍO HÚMEDO TROPICALIZADO

MODELO VENX9211

MANUAL DE INSTRUCCIONES



Por favor, lea atentamente este manual antes de instalar y utilizar, y consérvelo para consultarlo en el futuro.



CONTENIDO

1 Advertencias de seguridad

- 1.1 Advertencias
- 1.2 Significado de los símbolos de advertencia de seguridad
- 1.3 Advertencias relacionadas sobre la electricidad
- 1.4 Advertencias relacionadas sobre el uso
- 1.5 Advertencias relacionadas con la colocación de elementos
- 1.6 Advertencias sobre la energía
- 1.7 Advertencias relacionadas sobre la eliminación

2 Uso apropiado del exhibidor comercial

- 2.1 Nombres de componentes
- 2.2 Control de temperatura
- 2.3 Cambio de la luz
- 2.4 Instalación
- 2.5 Comienzo del uso
- 2.6 Ajuste las bases de soporte
- 2.7 Dimensiones de la puerta abierta
- 2.8 Consejos para ahorrar energía

3 Mantenimiento del exhibidor comercial

- 3.1 Limpieza
- 3.2 Suspensión del Uso

4 Resolución de problemas

ESTIMADO CLIENTE:

Gracias por comprar este exhibidor comercial. Para asegurarse de obtener los mejores resultados de su nuevo exhibidor comercial, por favor tómese el tiempo para leer las sencillas instrucciones de este folleto. Asegúrese de que el material de empaque sea desechado de acuerdo con los requerimientos medio-ambientales vigentes.

Este aparato se debe utilizar sólo para su propósito previsto.

1. Advertencias de Seguridad

1.1 Advertencias



Advertencia: riesgo de incendio/materiales inflamables

RECOMENDACIONES:

Este aparato no está diseñado para ser utilizado por personas (incluyendo niños) con capacidades físicas, sensoriales o mentales reducidas, o falta de experiencia y conocimiento, a menos que se les haya dado supervisión o instrucción sobre el uso del aparato por una persona responsable de su seguridad.

Los niños se deben supervisar para asegurarse de que no jueguen con el aparato.

Este aparato puede ser utilizado por niños de 8 años o más, y por personas con capacidades físicas, sensoriales o mentales reducidas o falta de experiencia y conocimientos si se les ha dado supervisión o instrucción sobre el uso del aparato de manera segura y comprender los riesgos involucrados. Los niños no deben jugar con el aparato. La limpieza y el mantenimiento del usuario no se deben realizar por niños sin supervisión.

ADVERTENCIA: no almacene sustancias explosivas tales como latas de aerosol con un propulsor inflamable en este aparato.

ADVERTENCIA: Manténgase alejado de la obstrucción de todas las aberturas de ventilación en el gabinete del aparato o en la estructura para la construcción.

ADVERTENCIA: no utilice dispositivos mecánicos u otros medios para acelerar el proceso de descongelación, excepto los recomendados por el fabricante.

ADVERTENCIA: no dañe el circuito de refrigerante.

ADVERTENCIA: no use aparatos eléctricos dentro de los compartimentos almacenamiento de alimentos del aparato, a menos que sean del tipo recomendado por el fabricante.

No utilice cables de extensión o adaptadores sin conexión a tierra (de dos clavijas)

PELIGRO: existe el riesgo de sofocamiento y que un niño quede atrapado. Por favor antes de tirar su exhibidor comercial:




- Elimine y descarte las puertas

- Deje los estantes en su lugar para que los niños no puedan trepar fácilmente en el interior.

El exhibidor comercial se debe conectar de la fuente de suministro eléctrico antes de intentar la instalación de accesorios.

Los materiales espumantes de ciclopentano y el refrigerante utilizados para la vitrina comercial son inflamables.

1.2 Significado de los símbolos de advertencia y de seguridad

	
Símbolos de Prohibición	Simbolos que indican cuestiones prohibidas, y se prohíben esos comportamientos. El incumplimiento de las instrucciones puede ocasionar daños al producto, o poner en peligro la seguridad personal de los usuarios.
	
Símbolos de Advertencia	Simbolos que indican cuestiones que se deben seguir, y esos comportamientos se deben ejecutar de forma estricta de acuerdo con los requerimientos de operación. El incumplimiento de las instrucciones puede ocasionar daños al producto o poner en peligro la seguridad personal de los usuarios.
	
Símbolos de Nota	Simbolos que indican asuntos a los que hay que prestar atención, y esos comportamientos se deben señalar de forma especial. Se necesitan las debidas precauciones, o se causarán lesiones leves o moderadas, o daños al producto.

Este manual contiene mucha información de seguridad importante (la cual deberá ser respetada por los usuarios)

1.3 Advertencias relacionadas sobre la electricidad




- No tire del cable de alimentación cuando tire de la toma de corriente del exhibidor comercial. Sujete firmemente el tapón y sáquelo directamente de la toma de corriente.
- No dañe el cable de alimentación bajo ninguna condición para garantizar el uso de la seguridad, no lo utilice cuando el cable de alimentación esté dañado o el enchufe esté desgastado.
- El cable eléctrico desgastado o dañado se reemplazará en las estaciones de mantenimiento autorizadas por el fabricante



- El enchufe de alimentación debe ponerse en contacto con la toma de corriente o se podrían producir incendios. Asegúrese de que el electrodo de puesta a tierra de la toma de corriente esté equipado con una línea de conexión a tierra confiable.




- Por favor inactive la válvula del gas con fugas, y después abra las puertas y ventanas en caso de fuga de gas, y otros gases inflamables.
- No desconecte el exhibidor con fuerza y otros aparatos eléctricos teniendo en cuenta que las chispas pueden causar un incendio.

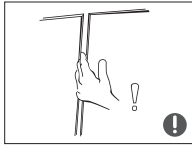


- Para garantizar la seguridad, no se recomienda colocar reguladores, vaporeras de arroz, hornos de microondas y otros aparatos en la parte superior del exhibidor comercial. No utilice aparatos eléctricos en el recipiente de alimentos.


1.4 Advertencias relacionadas con el uso




- No desarme ni reconstruya de forma arbitraria el exhibidor, ni dañe el circuito de refrigerante; el mantenimiento del aparato se debe realizar por un especialista.
- El cable de alimentación dañado debe ser reemplazado por el servicio técnico autorizado



- Los espacios entre las puertas del exhibidor comercial y el cuerpo del exhibidor comercial son pequeños, tenga en cuenta no poner su mano en estas áreas para evitar la compresión de los dedos. Por favor, sea cuidadoso cuando desconecte la puerta del exhibidor comercial para evitar que caigan artículos

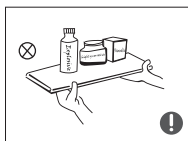


- No permita que los niños entren o suban al exhibidor para evitar que los niños queden encerrados, o que los niños sean lastimados por la caída accidental del exhibidor

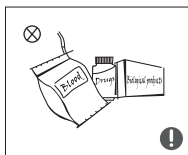


- No coloque objetos pesados en la parte superior del exhibidor comercial teniendo en cuenta que los objetos pueden caer en el cambio de puerta, y que podrán producirse lesiones accidentales.
- Por favor, retire el enchufe en caso de apagón o de limpieza. No conecte el exhibidor a la fuente de alimentación en un plazo de cinco minutos para prevenir daños al compresor debido a los arranques sucesivos.

1.5 Advertencias relacionadas con la colocación de elementos



- No ponga artículos inflamables, explosivos, volátiles y altamente corrosivos en el exhibidor para evitar daños al producto o accidentes de incendio.
- No coloque artículos inflamables cerca del exhibidor comercial para evitar incendios.



- Este producto es un exhibidor comercial y sólo es conveniente para el almacenamiento de alimentos y de bebidas comerciales. De acuerdo con las normas nacionales, el exhibidor comercial no debe ser usado para otros fines, como el almacenamiento de sangre, medicamentos o productos biológicos.
- En el almacenamiento de bebidas, mantenga un espacio entre ellas para la circulación del aire frío. Selle las bebidas antes de colocarlas en la vitrina para evitar la disipación del agua y el riesgo de olores. Adopte el material de embalaje adecuado para las bebidas, el material debe ser libre de tóxicos, sin olor, hermético y resistente al agua. Las bebidas deben limpiarse y secarse antes de ser colocadas en el gabinete refrigerado para su almacenamiento. En el almacenamiento de las bebidas, asegúrese de seguir el período de almacenamiento indicado por el fabricante (indique la fecha de almacenamiento en el paquete para evitar el retraso).

1.6 Advertencias sobre la Energía

- El exhibidor comercial se colocará en un cuarto seco y ventilado. El exhibidor comercial no se puede colocar bajo la luz solar directa o junto a la fuente de calor (como radiadores, estufas, etc.), y si es necesario, se debe aplicar una placa aislante adecuada.
- Intente acortar el tiempo de apertura de la puerta del exhibidor comercial.

1.7 Advertencias sobre la eliminación



El refrigerante del exhibidor comercial y los materiales de espuma de ciclopentano son materiales combustibles y los exhibidores comerciales desechados se deben aislar de fuentes de incendio y no se pueden quemar.



Quite por favor la puerta del exhibidor comercial y de los estantes que se colocarán de forma correcta para evitar accidentes de los niños.



Eliminación correcta de este producto:

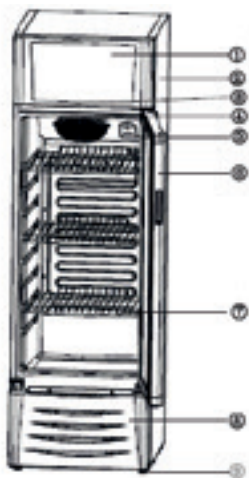
Esta marca indica que este producto no se debe eliminar con otros desechos domésticos. Para evitar el posible daño al medio ambiente o a la salud humana de la eliminación incontrolada de desechos.

Reciclelo de manera responsable para promover la reutilización sostenible de los recursos materiales. Para la devolución del aparato utilizado, por favor, utilice los sistemas de devolución y recolección,

Pueden tomar este producto para un reciclaje ambiental seguro.

2. Uso adecuado del exhibidor comercial

2.1 Nombres de los componentes



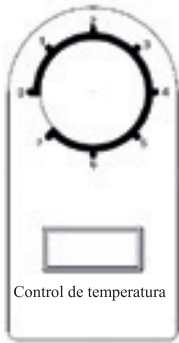
(La imagen de arriba es sólo para referencia. La configuración real dependerá del producto físico).

- ① Caja de luz ② Gabinete ③ Interruptor de la Lámpara ④ Lámpara Interna ⑤ Panel de Control de Temperatura
⑥ Puerta ⑦ Estante ⑧ Estante ⑨ Soportes Ajustables

Características del producto

- El rendimiento es confiable; el compresor es de alta eficiencia, que ofrece un excelente rendimiento y alta fiabilidad.
- Se adapta la caja de la lámpara desmontable superior, que se puede utilizar para decoración y publicidad.
- Se utiliza la puerta de vidrio hueco de doble capa; tiene lámpara interna y la pantalla interna puede estar totalmente a la vista.
- El estante de almacenamiento es flexible para la regulación con base en objetos físicos o tamaño de contenedor; el almacenamiento es conveniente.
- El cuarto del compresor está diseñado con una bandeja de drenaje; el calor del compresor evapora el agua dentro de la bandeja.
- Se utiliza el refrigerante e-friendly, y el agente espumante de ciclopentano.

2.2 Control de temperatura




- La temperatura de almacenamiento del exhibidor comercial se puede ajustar por el controlador de temperatura que está en el panel del conducto de aire.
- El número en el controlador indica el nivel de temperatura pero no la temperatura específica.
- El controlador de temperatura se utiliza para ajustar la temperatura de 10°C a 1°C ; el usuario puede ajustar la temperatura de acuerdo con los requerimientos reales, cuanto mayor sea el número, menor será la temperatura en el caso; cuanto menor sea el número, mayor será la temperatura en el caso. "0" significa que deja de funcionar.

(La imagen de arriba es solo como referencia. La configuración real dependerá del producto físico).


2.3 Cambio de la Luz

Cualquier reemplazo o mantenimiento de las lámparas LED se debe realizar por servicio técnico o una persona calificada


2.4 Instalación




- Antes de usar el exhibidor comercial, retire todos los materiales de embalaje, incluidos los animes inferiores y las almohadillas de espuma y las cintas dentro de la vitrina comercial, quite la película protectora de la puerta y el cuerpo del exhibidor



- El exhibidor comercial se coloca en un lugar interior bien ventilado; el piso debe ser plano y robusto.




- Mantenga el exhibidor comercial alejado del calor y evite la luz directa del sol. No coloque el exhibidor comercial en lugares húmedos o acuosos para evitar la oxidación o la reducción del efecto aislante.



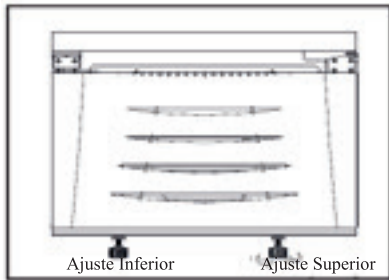
- El espacio superior del exhibidor comercial debe ser mayor de 70 cm, y las distancias desde ambos lados y la parte posterior deben ser más de 20 cm para facilitar la disipación de calor.

2.5 Comienzo del Uso



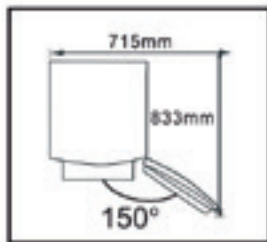
- El exhibidor comercial debe permanecer durante 2 horas antes de conectar la energía cuando se inicia por primera vez.
- El exhibidor comercial se pondrá a funcionar 2 a 3 horas antes de cargar alimentos frescos o congelados; el exhibidor comercial se pondrá a funcionar de antemano durante más de 4 horas en el verano, teniendo en cuenta que la temperatura ambiente es alta.

2.6 Ajuste las bases de soporte



- Mantenga el producto en una superficie plana; luego ajuste las bases de soporte para que entre en contacto con el suelo para garantizar la estabilidad del producto

2.7 Dimensiones de la puerta abierta



- Por favor, deje suficiente espacio para garantizar la posible apertura. Las dimensiones que se muestran son solo de referencia.

2.8 Consejos para ahorrar energía

- El aparato se debe ubicar en el área más fresca del cuarto, lejos de los artefactos que producen calor o los conductos de calefacción, y fuera de la luz solar directa.
- Deje que los alimentos calientes se enfrien a temperatura ambiente antes de colocarlos en el aparato. Sobrecargar el aparato obliga al compresor a funcionar por más tiempo. Los alimentos que se congelan demasiado lentamente pueden perder calidad o estropearse.
- Asegúrese de envolver los alimentos de forma correcta, y seque los recipientes antes de colocarlos en el aparato. Esto reduce la acumulación de escarcha dentro del aparato.
- El recipiente de almacenamiento del aparato no debe estar forrado con papel de aluminio, papel encerado ni toallas de papel. Los revestimientos interfieren con la circulación de aire frío, lo que hace que el aparato sea menos eficiente.
- Organice y etiquete los alimentos para reducir las aperturas de puertas y búsquedas prolongadas. Retire todos los elementos que necesite al mismo tiempo y cierre la puerta lo antes posible

3 Mantenimiento del Exhibidor Comercial

3.1 Limpieza

- El polvo detrás del exhibidor comercial y en el suelo se limpiará de forma oportuna para mejorar el efecto de enfriamiento y ahorro de energía.

El interior del exhibidor comercial se debe limpiar de forma regular para evitar el olor. Se sugieren toallas blandas o esponjas sumergidas en agua y detergentes neutros no corrosivos para la limpieza. El exhibidor comercial se limpiará finalmente con agua limpia y un paño seco. Abra la puerta para un secado natural antes de encender la corriente.



- No utilice cepillos duros, bolas de acero limpias, cepillos de alambre, abrasivos, tales como dentífricos, solventes orgánicos (como alcohol, acetona, aceites, etc.), agua hirviendo, ácido o elementos alcalinos. Limpie el exhibidor comercial teniendo en cuenta que esto puede dañar la superficie y el interior del frigorífico.
- No enjuagar con agua para no afectar las propiedades del aislamiento eléctrico. Utilice un paño seco cuando limpie la perilla de control de temperatura y los componentes eléctricos.



Por favor desconecte el exhibidor comercial para descongelamiento y limpieza.

3.2 Suspensión del Uso

- Los alimentos se pueden conservar durante un par de horas, incluso en verano, en caso de falla de energía se recomienda reducir la frecuencia de apertura de la puerta y no poner alimentos frescos en el exhibidor comercial.
- Desconecte el exhibidor comercial si no se utiliza durante un tiempo considerable para limpiarla. Mantenga la puerta abierta para evitar el mal olor.
- Cuando necesite mover el exhibidor, no gire hacia arriba o haga que vibre el artefacto, el ángulo de transporte no puede ser mayor a 45 °.



Se recomienda el funcionamiento continuo cuando se inicia el funcionamiento del exhibidor comercial. Por favor, no detenga el funcionamiento del artefacto bajo circunstancias normales para no afectar la vida útil.)

4. Resolución de Problemas

Los siguientes problemas simples pueden ser manejados y resueltos por el usuario.
Por favor llame al Departamento de servicio técnico si los problemas no se resuelven.

En la operación, si el exhibidor no enciende:	Si el exhibidor comercial está enchufado y conectado a la corriente puede ser una baja tensión; Si la perilla de control de temperatura está en el área de trabajo: Fallo de alimentación o circuito de disparo.
Mal Olor	Los alimentos deben estar bien envueltos; si los alimentos están podridos se deben botar; Si se debe limpiar el interior.
Operación a largo plazo del compresor rendimiento del enfriamiento	Es normal que el exhibidor comercial funcione durante más tiempo en verano cuando la temperatura ambiente es más alta; no coloque demasiada comida en el exhibidor comercial a la vez; no coloque alimentos hasta que se enfrién; Evite apertura frecuente de la puerta del exhibidor; Capa gruesa de escarcha (se necesita descongelar).
La puerta del exhibidor no se puede cerrar de forma correcta	La puerta puede estar atascada por los paquetes de alimentos; demasiada comida; o desequilibrado .
Ruidos fuertes	Revisar si las piezas del exhibidor comercial están colocadas de forma correcta. Revisar sus bases ajustables
Una leve dificultad en la apertura de puerta	Después de la refrigeración, habrá una diferencia de presión entre el interior y el exterior del exhibidor comercial para ocasionar dificultades transitorias en la apertura de la puerta. Este es un fenómeno físico normal
Condensación del calor de la carcasa del exhibidor comercial	La carcasa del exhibidor comercial puede emitir calor durante la operación, especialmente en verano, esto se causa por la radiación del condensador, y es un fenómeno normal. Condensación: se detectará un fenómeno de condensación en la superficie exterior y los sellos de las puertas del exhibidor cuando la humedad ambiental sea alta, esto es un fenómeno normal y la condensación se puede limpiar con una toalla seca
Sonido de flujo de aire Zumbido	El refrigerante que circula en las líneas de refrigerante producirá una erupción de sonido y gruñidos que es normal y no afecta el efecto de enfriamiento. El zumbido se genera en ocasiones por el funcionamiento normal del compresor especialmente al iniciar o apagar. La válvula de selenoide o la válvula eléctrica del interruptor sonarán, lo cual es un fenómeno normal y no afecta la operación.

CERTIFICADO DE GARANTÍA

enxuta

Gracias por preferir nuestros productos.

Para satisfacer las necesidades de nuestros clientes, en Gelbring S.A., empresa importadora y representante de las marcas **Enxuta**, **Queen** y **Xenon**, buscamos generar confiabilidad y respaldo seleccionando los mejores diseños y la mejor calidad en nuestros productos, atendiendo la relación entre calidad y precio.

Somos una empresa en constante expansión para poder ofrecerle a nuestros clientes una amplia gama de productos y lograr una mayor eficiencia en todos nuestros servicios.

En este marco, usted ha realizado una muy buena elección. Usted no sólo cuenta con la garantía legal por tres meses, sino que Gelbring S.A. le otorga una garantía hasta completar un año desde fecha de compra del producto (o planes especiales indicados en el producto).

Usted podrá hacer uso de este certificado, a través de nuestro Respaldo Post Venta. Es imprescindible que el usuario presente la boleta de compra ante el servicio para la validación del año de vigencia de la garantía, bajo las siguientes condiciones generales:

En el caso de que por deficiencias de fabricación o falla de materiales, partes, piezas y componentes, que impidan el uso normal de funcionamiento del producto, el Respaldo Post Venta cubrirá gratuitamente la reparación en sus talleres, incluyendo mano de obra y repuestos, durante el período de un año a partir de la fecha de compra del producto.

El producto que usted adquirió, ha sido diseñado para uso doméstico familiar, por lo tanto la gratuidad del servicio no será aplicable en el caso de que el producto se destine para uso comercial, industrial y otros de similar naturaleza.

Queda sin efecto esta garantía:

- Cuando la falla o el desperfecto sea ocasionado por descargas eléctricas, sobrecarga de tensiones de UTE, instalaciones eléctricas y/o sanitarias defectuosas.
- Un hecho imputable al consumidor y/o terceros.
- Accidentes ocurridos con posterioridad a la entrega.
- Instalación incorrecta.
- Maltrato, desconocimiento y corriente o uso inadecuado del producto, instalación, alteraciones, reparaciones o manipuleo realizado por personal no autorizado.
- Defectos causados por el transporte.
- Todos los accesorios de plástico, metal, lámparas o similares, filtros y mangueras de conexión al agua o a la red sanitaria.

Esta garantía no cubre y son de cargo del usuario, los gastos generados por: locomoción o viáticos del personal técnico, fletes y/o transporte de los productos, los cuales deben ser abonados al momento de recibir el servicio, dicho monto de visita técnica y flete si fuera necesario, le será indicado en el momento de solicitar el servicio; si el producto es llevado directo a nuestro taller no hay costo alguno.

Para el caso fuere necesaria la sustitución del artículo adquirido, descrito en la factura, y la Empresa careciere de stock o se hubiese discontinuado la fabricación o importación, el mismo podrá sustituirse por uno de calidad igual o superior dentro de las marcas importadas o representadas por Gelbring S.A.

NOMBRE DEL PROPIETARIO DEL ARTÍCULO:

E-MAIL:

TELÉFONO:

DOMICILIO:

LOCALIDAD:

DEPARTAMENTO:

PRODUCTO:

FECHA DE COMPRA:

MARCA:

MODELO:

Nº DE FACTURA:

Nº DE SERIE:

DISTRIBUIDOR:

DESCRIPCIÓN Y ALCANCE DE LA GARANTÍA:

SELLO Y FIRMA:

Respaldo Post Venta - Atención Telefónica 2525 6000 Int. 3- de 9:30 a 18 hs
E-mail: atencionpostventa@gelbring.com.uy

GELBRING S. A. Cno. Perseverano 5959, Montevideo, Uruguay. www.gelbring.com.uy

GELBRING
IMPORTACIONES 

CERTIFICADO DE GARANTÍA



Gracias por preferir nuestros productos.

Para satisfacer las necesidades de nuestros clientes, en Celta S.A., empresa importadora y representante de la marca Enxuta, buscamos generar confiabilidad y respaldo seleccionando los mejores diseños y la mejor calidad en nuestros productos, atendiendo la relación entre calidad y precio.

Somos una empresa en constante expansión para poder ofrecerle a nuestros clientes una amplia gama de productos y lograr una mayor eficiencia en todos nuestros servicios.

Términos y condiciones de la garantía (Art. 11 de la Ley 1334/1998)

El presente certificado de garantía es válido únicamente en la República del Paraguay.

Para que tenga validez, asegúrese de que los siguientes datos se encuentren completos por la casa vendedora y preséntelo conjuntamente con su factura de compra.

Asimismo declaro haber sido informado, también en forma previa a esta compra, acerca del lapso del tiempo durante el cual Enxuta se compromete a regular suministro de componentes, repuestos y servicio técnico que será de un año.

Usted podrá hacer uso de este certificado, a través de nuestro Respaldo Post Venta. Es imprescindible que el usuario presente la boleta de compra ante el servicio para la validación del año de vigencia de la garantía, bajo las siguientes condiciones generales:

En el caso de que por deficiencias de fabricación o falla de materiales, partes, piezas y componentes, que impidan el uso normal de funcionamiento del producto, el Respaldo Post Venta cubrirá la reparación en sus talleres, incluyendo mano de obra y repuestos, durante el período de un año a partir de la fecha de compra del producto.

El producto que usted adquirió, ha sido diseñado para uso doméstico familiar, por lo tanto la gratuidad del servicio no será aplicable en el caso de que el producto se destine para uso comercial, industrial y otros de similar naturaleza.

Queda sin efecto esta garantía:

- Cuando la falla o el desperfecto sea ocasionado por descargas eléctricas, sobrecarga de tensiones de la red eléctrica, instalaciones eléctricas y/o sanitarias defectuosas.
- Un hecho imputable al consumidor y/o terceros.
- Accidentes ocurridos con posterioridad a la entrega.
- Instalación incorrecta.
- Maltrato, desconocimiento y corriente o uso inadecuado del producto, instalación, alteraciones, reparaciones o manipuleo realizado por personal no autorizado.
- Defectos causados por el transporte.
- Todos los accesorios de plástico, metal o similares, lamparitas, filtros y mangueras de conexión al agua o a la red sanitaria.

Esta garantía no cubre y son de cargo del usuario, los gastos generados por: locomoción o viáticos del personal técnico, fletes y/o transporte de los productos, los cuales deben ser abonados al momento de recibir el servicio, dicho monto de visita técnica y flete si fuera necesario, le será indicado en el momento de solicitar el servicio; si el producto es llevado directo a nuestro taller no hay costo alguno

CONSTANCIA DE INFORMACIÓN SOBRE EL PRODUCTO (Art. 8 de la ley 1334/1998).

Por medio de la presente declaro que he recibido información veraz, eficaz y suficiente sobre las características de este producto, sus calidades, composición, garantía y plazo de validez, dirección del local de reclamo y los riesgos que presenta para mi seguridad, todo ello de conformidad a los artículos 8 y 11 de la ley 1334/1998).

NOMBRE DEL PROPIETARIO DEL ARTÍCULO:

E-MAIL:

TELÉFONO:

DOMICILIO:

LOCALIDAD:

DEPARTAMENTO:

PRODUCTO:

FECHA DE COMPRA:

MARCA:

MODELO:

N° DE FACTURA:

N° DE SERIE:

DISTRIBUIDOR:

DESCRIPCIÓN Y ALCANCE DE LA GARANTÍA:

SELLO Y FIRMA:

Respaldo Post Venta - Atención Telefónica 021 674 774

E-mail: atencionpostventa@gelbring.com.py

CELTA S.A. - Máximo Caballero esquina Ybyturuzu - Barrio Santa María - Asunción

